

Candy

Grand
Evo



Desde hoy

20° lavan como 40°*

* para coladas de suciedad media

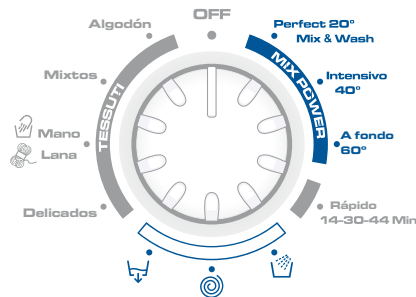


CANDY
SÍ QUE SABE



Nueva Candy GrandÓ Evo

GrandÓ Evo, la primera lavadora dotada del programa **Perfect 20°** gracias al exclusivo **Mix Power System**.



La innovación tecnológica que contiene **Mix Power System** permite obtener un resultado extraordinario: **20 grados que lavan igual que 40°.**



Mix Power System

La exclusiva tecnología **Mix Power System**, en el inicio del ciclo, mezcla agua y detergente en una única solución altamente concentrada. El dispositivo la rocía en el interior del cesto mediante una inyección de alta presión, penetrando en los tejidos fibra a fibra. Esta tecnología aumenta el poder limpiador del detergente



permitiendo reducir consecuentemente la temperatura de lavado: lavar a 20° con la misma prestación de 40°, a 40° con el mismo resultado de 60° y a 60° extrayendo incluso la suciedad más difícil.

Descubre como funciona Mix Power System.






Las ventajas de Mix Power System

Para la colada




- Lavar conjuntamente ropa blanca y de color sin tener que esperar a tener tu camisa preferida, gracias a Candy Mix&Wash (Mezclar y Lavar).
- Ahorro de tiempo y energía con un lavado a carga plena y con la flexibilidad que sólo te da Candy Mix & Wash.
- El máximo respeto de los tejidos y colores, gracias al lavado a baja temperatura.
- La certeza de un lavado perfecto, certificado por Candy.

Para el medio ambiente



- Clase A+++ y A++
- Ahorro energético de hasta el 60%



- Ahorro de agua hasta el 15%





**Candy GrandÓ Evo es ergonomía.
El mejor resultado ergonómico que maximiza el confort de uso.**

- La apertura más alta del mercado, para la máxima ergonomía en el agarre.



- Escotilla más grande y alta, para facilitar la carga de la colada más engorrosa como cortinas y nórdicos.

- Display elegante e intuitivo, para una completa flexibilidad en el uso de los parámetros de lavado.



- Mando de diseño ergonómico, para una selección de los programas más adaptado a cualquier exigencia.

Gama Lavadoras GrandÓ Evo.



Grand
Evo

Lavadoras frontales estándar

- De 7 a 10 Kilos de capacidad de carga
 - Clases A+++ y A++
 - Display Digital 3D y 2D
 - Mix power System

Lavasecadoras

- De 8 y 6 Kg de capacidad de lavado
 - Clase AAA
 - Display digital 3D



Candy GrandÓ Evo. El grado más innovador de la colada.



GrandÓ Evo garantiza la mejor eficiencia energética, ofreciendo una gama completa en clases A+++ y A++.



La inteligencia de GrandÓ Evo es capaz de optimizar el tiempo de lavado y los consumos de agua y energía, en base a la cantidad de colada efectiva introducida en la lavadora.



GrandÓ Evo ofrece la máxima flexibilidad en la elección de los programas de lavado, dando respuesta a cada exigencia, tejido a tejido, mancha a mancha.





Material punto de venta

Un completo material que comunica los beneficios
de la nueva gama GrandÓ Evo.



Mix Power System



EVO 12103 DW



EVO 1293 DW



CONSUMO ENERGÉTICO



CAPACIDAD DE CARGA



3D DISPLAY MULTIFUNCIÓN



MIX POWER SYSTEM



INICIO DIFERIDO HASTA 24 H




PROGRAMA MEZCLAR Y LAVAR



PERFECT 20°



CONSUMO ENERGÉTICO



CAPACIDAD DE CARGA



3D DISPLAY MULTIFUNCIÓN



MIX POWER SYSTEM



INICIO DIFERIDO HASTA 24 H



PROGRAMA MEZCLAR Y LAVAR



PERFECT 20°



EVO 1483 DW



CONSUMO
ENERGÉTICO



CAPACIDAD
DE CARGA



3D DISPLAY
MULTIFUNCIÓN



MIX POWER
SYSTEM



INICIO DIFERIDO
HASTA 24 H



PROGRAMA
MEZCLAR
Y LAVAR



PERFECT 20°



EVO 1282 D



EVO 1272 D

CONSUMO
ENERGÉTICO

8kg

CAPACIDAD
DE CARGADISPLAY
DIGITAL 2D
MULTIFUNCIÓNINICIO DIFERIDO
HASTA 24 HPROGRAMAS
RÁPIDOS: 30'-44'CONSUMO
ENERGÉTICO

7kg

CAPACIDAD
DE CARGADISPLAY
DIGITAL 2D
MULTIFUNCIÓNINICIO DIFERIDO
HASTA 24 HPROGRAMAS
RÁPIDOS: 30'-44'

Características lavadoras GrandÓ Evo

Products	EVO 12103DW-37	EVO 1293DW-37	EVO 1483DW-37	EVO 1282D-37	EVO 1272D-37
CARACTERÍSTICAS GENERALES					
Tipología lavadora	GrandÓ Evo frontal	GrandÓ Evo frontal	GrandÓ Evo frontal	GrandÓ Evo frontal	GrandÓ Evo frontal
Capacidad de carga de lavado	10 kg	9 kg	8 kg	8 kg	7 kg
Velocidad centrifugado (Nueva 2010/30/EC)	1200 revol./min	1200 revol./min	1400 revol./min	1200 revol./min	1200 revol./min
CONFORT DE USO					
Mix Power System (MPS)	Sí	Sí	Sí	-	-
Display	kg Detector 3D	kg Detector 3D	kg Detector 3D	Multifunción 2D	Multifunción 2D
Programador soft bidireccional	Sí	Sí	Sí	Sí	Sí
Velocidad centrifugado regulable	Sí	Sí	Sí	Sí	Sí
Inicio diferido	0 - 24 h	0 - 24 h	0 - 24 h	0 - 24 h	0 - 24 h
Capacidad variable automática	Sí	Sí	Sí	Sí	Sí
Cesto acero inox	Sí	Sí	Sí	Sí	Sí
Diámetro escotilla	35	35	35	35	35
Apertura escotilla	180°	180°	180°	180°	180°
Amortiguadores telescópicos	Sí	Sí	Sí	Sí	Sí
Pies regulables	Sí	Sí	Sí	Sí	Sí
Bloqueo puerta	Sí	Sí	Sí	Sí	Sí
Protección antidesbordamiento	Sí	Sí	Sí	Sí	Sí
Sensor anti-espuma	Sí	Sí	Sí	Sí	Sí
Sensor electrónico de cargas descompensadas	Sí	Sí	Sí	Sí	Sí
PROGRAMAS					
Perfect 20° Mix&Wash (Mezclar y Lavar)	Sí	Sí	Sí	-	-
Intensivo 40°	Sí	Sí	Sí	-	-
A fondo 60°	Sí	Sí	Sí	-	-
Número de programas	12	12	12	16	16
Lavado a mano para tejidos delicados	Sí	Sí	Sí	Sí	Sí
Programas rápidos	14' - 30' - 44'	14' - 30' - 44'	14' - 30' - 44'	30' - 44'	30' - 44'
Prelavado	Sí	Sí	Sí	Sí (Programa)	Sí (Programa)
Lana	Sí	Sí	Sí	Sí	Sí
Jeans	-	-	-	Sí	Sí
FUNCIONES					
Teclas Soft Touch	Sí	Sí	Sí	Sí	Sí
Techa Start/Pause	Sí	Sí	Sí	Sí	Sí
Tecla inicio diferido	Sí	Sí	Sí	Sí	Sí
Lavado en frío	Sí	Sí	Sí	Sí	Sí
Prelavado	Sí	Sí	Sí	-	-
Más agua para pieles sensibles. No alergias	Sí	Sí	Sí	Sí	Sí
Selección de nivel de suciedad	Sí	Sí	Sí	-	-
Selección de temperatura	Sí	Sí	Sí	-	-
Selección centrifugado	Sí	Sí	Sí	Sí	Sí
CARACTERÍSTICA TÉCNICAS					
Nueva etiqueta energética	Sí	Sí	Sí	Sí	Sí
Clase de eficiencia energética	A+++	A+++	A++	A++	A++
Clase de eficiencia de lavado	A	A	A	A	A
Clase de eficiencia centrifugado	B	B	A	B	B
Consumo Energético 60° carga completa - Nueva (2010/30/EC)	1,3 kW	1,17 kW	1,20 kW	1,2 kW	1,05 kW
Consumo agua anual (litros/año) - Nueva (2010/30/EC)	12.900 litros/año	11.800 litros/año	10.500 litros/año	10.500 litros/año	9.600 litros/año
Consumo agua por lavado	74 litros	68 litros	60 litros	60 litros	55 litros
Nivel de ruido centrifugado Clasificación energética EN 60704-3	82 db	79 db	79 db	76 db	75 db
Nivel de ruido lavado Clasificación energética EN 60704-4	60 db	57 db	60 db	60 db	58 db
Consumo energético anual - Nueva (2010/30/EC)	239 kWh/año	218 kWh/año	222 kWh/año	222 kWh/año	197 kWh/año
Dimensiones (HxLxP)	85x60x64	85x60x60	85x60x52	85x60x52	85x60x52
Peso neto/bruto	75 / 77 kg	73,5 / 75,5 kg	70 / 72 kg	70 / 72 kg	74 / 76 kg
Tensión	220-240V	220-240V	220-240V	220-240V	220-240V
Marca de calidad	CE+IMQ	CE+IMQ	CE+IMQ	CE+IMQ	CE+IMQ
Código EAN	8016361833258	8016361833265	8016361833272	8016361833296	8016361833319

Grand Evo Ó

www.candy.es



Candy Hoover electrodomésticos, en la constante búsqueda de mejorar la producción, se reserva el derecho a modificar sin preaviso las características de los electrodomésticos. Por tanto, las descripciones contenidas en este catálogo están libres de obligatoriedad de la marca.
Nota: Los colores que aparecen en este catálogo pueden ser diferentes de los reales a causa de limitaciones del proceso de impresión.