

LAVAR  
SECAR


LAVAVAJILLAS  
LAVADO FRONTAL  
**LAVADO CARGA SUPERIOR**  
LAVASECADORAS  
SECADORAS



**CANDY**

**SÍ QUE SABE**





## FUNCIONALIDAD Y DISEÑO PARA UN LAVADO... "SUPERIOR".

OPTIMIZAR LOS ESPACIOS A TRAVÉS DEL ESTUDIO DE LAS FORMAS Y FACILITAR EL USO MEDIANTE LA ELECTRÓNICA MÁS MODERNA; DISPLAYS SENCILLOS E INTUITIVOS PARA ELEGIR EL PROGRAMA MÁS IDÓNEO, UN DISEÑO FUNCIONAL QUE RESPONDE Y SATISFACE CUALQUIER EXIGENCIA: DESDE UNA CARGA INDIVIDUAL HASTA UNA MAXI.

LAVAR MEJOR, SECAR MÁS RÁPIDAMENTE AHORRANDO TIEMPO, ENERGÍA Y COSTES. TODO ESTÁ ESTUDIADO PARA RESPONDER A LAS NECESIDADES DE LA VIDA ACTUAL.

## Lavadoras de carga superior



TOP 8 KG

Gracias a su gran tambor con una capacidad de 56 litros, un 30% más que una lavadora normal de carga superior, la nueva Candy Top puede lavar hasta 8 kg de colada en tan sólo 40 cm.



NUEVO DISPLAY  
KG DETECTOR

Dotado de mandos intuitivos y de fácil uso, concebidos para facilitar todas las informaciones necesarias en un abrir y cerrar de ojos, sin confusiones o pérdidas de tiempo. Estas son las características del nuevo display digital. Un mando y una tecla son suficientes para seleccionar tejido, temperatura y tipo de lavado. Gracias al cuidado constante que desde siempre presta Candy a la innovación de los productos, la nueva lavadora de carga superior Digit es hoy de Clase A+, con un motor de 1200 revoluciones.

¿Por qué desperdiciar tiempo, agua y energía para lavar tu colada? Con el nuevo display Kg Detector, con un simple gesto, puedes seleccionar el grado de suciedad de la colada, optimizando así los tiempos de lavado, los consumos de energía eléctrica y el uso de agua.



NUEVO FILTRO  
FRONTAL

Con el nuevo filtro frontal ya no es necesario realizar operaciones complicadas para su limpieza. La accesibilidad es muy sencilla y la lavadora resulta aún más sólida estructuralmente y más estética.



## Lavadoras de carga superior



STOP & LOAD ]

Para encontrar el cesto en posición vertical y poder descargar la colada cómodamente, evitando operaciones incómodas al término de cada ciclo de lavado y centrifuga.



TECLA  
SUPERACLARADO  
PARA PIELES  
SENSIBLES ]

¡Superclarado, el amigo de la piel!  
Para asegurar el máximo cuidado de las prendas delicadas y de las pieles más sensibles, Candy ha creado la función Superclarado. Además, al final del lavado, un ciclo especial de aclarado asegura la eliminación de cualquier rastro de detergente. Para el bienestar de los suyos.



RAPIDEZ ]

¿Desea obtener el máximo resultado en el menor tiempo?  
La lavadora que le permite lavar cantidades de ropa pequeñas y medianas en poquísimos minutos, desde 14, 30 y 44 minutos. Sea dueño de su tiempo.

Características ganadoras  
CUANDO LA COMODIDAD ES "SUPERIOR"

## Lavadoras de carga superior



**CTD 1208**



**CTDF 1008**



CONSUMO  
ENERGÉTICO

**8kg**

CAPACIDAD  
DE CARGA



KG DETECTOR  
DOBLE DISPLAY  
DIGITAL  
MULTIFUNCIÓN



CONSUMO  
ENERGÉTICO

**8kg**

CAPACIDAD  
DE CARGA



DISPLAY DIGITAL  
MULTIFUNCIÓN



INICIO DIFERIDO  
HASTA 23 H




PROGRAMAS  
RÁPIDOS  
14'- 30'- 44'



PROGRAMA  
MEZCLAR  
Y LAVAR



INICIO DIFERIDO  
HASTA 23 H



PROGRAMAS  
RÁPIDOS  
32'- 44'



PROGRAMA  
MEZCLAR  
Y LAVAR

## Lavadoras de carga superior



**CTDF 1206**



**CTF 1006**



CONSUMO  
ENERGÉTICO



CAPACIDAD  
DE CARGA



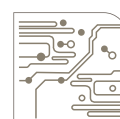
DISPLAY DIGITAL  
MULTIFUNCIÓN



CONSUMO  
ENERGÉTICO




CAPACIDAD  
DE CARGA



FUZZY LOGIC



INICIO DIFERIDO  
HASTA 23 H




PROGRAMAS  
RÁPIDOS  
32'- 44'




PROGRAMA  
MEZCLAR  
Y LAVAR



INICIO DIFERIDO  
3/6/9 H



PROGRAMAS  
RÁPIDOS  
32'- 44'



PROGRAMA  
MEZCLAR  
Y LAVAR

# Lavadoras de carga superior



**CTF 1055**

**CTF 855**



CONSUMO ENERGETICO



CAPACIDAD DE CARGA



FUZZY LOGIC



INICIO DIFERIDO 3/6/9 H



PROGRAMAS RÁPIDOS 32'- 44'




PROGRAMA MEZCLAR Y LAVAR



CONSUMO ENERGETICO




CAPACIDAD DE CARGA



FUZZY LOGIC



INICIO DIFERIDO 3/6/9 H



PROGRAMAS RÁPIDOS 32'- 44'



PROGRAMA MEZCLAR Y LAVAR

## Lavadoras de carga superior

MODELO	CTD 1208	CTDF 1008	CTDF 1206	CTF 1006	CTF 1055	CTF 855
<b>CARACTERÍSTICAS GENERALES</b>						
Capacidad de carga lavado	8kg	8kg	6kg	6kg	5,5kg	5,5kg
Velocidad de centrifugado	1200 revol./min	1000 revol./min	1200 revol./min	1000 revol./min	1000 revol./min	800 revol./min
<b>CONFORT DE USO</b>						
Display	kg Detector	Multifunción	Multifunción	-	-	-
Visualización mediante indicadores luminosos	-	-	-	Sí	Sí	Sí
Programador soft bidireccional	Sí	Sí	Sí	Sí	Sí	Sí
Termostato integrado	Sí (tecla)	Sí (mando)	Sí (mando)	Sí (mando)	Sí (mando)	Sí (mando)
Velocidad centrifugado regulable	Sí	Sí	Sí	Sí	Sí	Sí
Inicio diferido	0-23h	0-23h	0-23h	3/6/9h	3/6/9h	3/6/9h
Capacidad variable automática Fuzzy Logic	Sí	Sí	Sí	Sí	Sí	Sí
Cuba de silitech	Sí	Sí	Sí	Sí	Sí	Sí
Cesto acero inox	Sí	Sí	Sí	Sí	Sí	Sí
Puerta de apertura compensada	Sí	Sí	Sí	Sí	Sí	Sí
Sistema Stop& Load	Sí	-	-	No	No	No
Cesto con apertura XXL	Sí	Sí	Sí	Sí	Sí	Sí
Cubeta detergente extraíble	Sí	Sí	Sí	Sí	Sí	Sí
Carro extraíble de serie	Sí	Sí	Sí	Sí	Sí	Sí
Tapa filtro	Sí	Sí	Sí	Sí	Sí	Sí
Seguridad puerta	Sí	Sí	Sí	Sí	Sí	Sí
Protección antidesbordamiento	Sí	Sí	Sí	Sí	Sí	Sí
Sensor anti-espuma	Sí	Sí	Sí	Sí	Sí	Sí
Gestión electrónica del centrifugado	Sí	Sí	Sí	Sí	Sí	Sí
Sensor electrónico de cargas descompensadas	Sí	Sí	Sí	Sí	Sí	Sí
<b>PROGRAMAS</b>						
Número programas	12	18	18	18	18	18
Lavado	Sí	Sí	Sí	Sí	Sí	Sí
Lavado a mano para tejidos delicados	Sí	Sí	Sí	Sí	Sí	Sí
Programas rápidos	14' - 30' - 44'	32' - 44'	32' - 44'	32' - 44'	32' - 44'	32' - 44'
Prelavado	Sí	Sí	Sí	Sí	Sí	Sí
Lana	Sí	Sí	Sí	Sí	Sí	Sí
<b>SENSORES</b>						
Sensor Activa System (SAS)	Sí	Sí	Sí	Sí	Sí	Sí
Fuzzy Logic	Sí	Sí	Sí	Sí	Sí	Sí
<b>FUNCIONES CON TECLA</b>						
Teclas Soft Touch	Sí	Sí	Sí	Sí	Sí	Sí
Tecla start/pause	Sí	Sí	Sí	Sí	Sí	Sí
Tecla Inicio diferido	Sí	Sí	Sí	Sí	Sí	Sí
Lavado en frío	Sí	Sí	Sí	Sí	Sí	Sí
Súper lavado para manchas difíciles	Sí	-	-	-	-	-
Más agua para pieles sensibles	Sí	Sí	Sí	Sí	Sí	Sí
Sistema antiarrugas para plancha fácil	Sí	-	-	-	-	-
Selección nivel de suciedad	Sí	-	-	-	-	-
Selección temperatura	Sí	-	-	-	-	-
Selección centrifugado	Sí	Sí	Sí	Sí	Sí	Sí
<b>CARACTERÍSTICAS TÉCNICAS</b>						
Clase de eficiencia energética	A+	A+	A+	A+	A+	A+
Clase de eficiencia lavado	A	A	A	A	A	A
Clase de eficiencia centrifugado	B	C	B	C	C	D
Consumo de energía por ciclo estándar normativo 60°C	1,36 kWh	1,36 kWh	1,02 kWh	1,02 kWh	0,93 kWh	0,93 kWh
Consumo de agua por ciclo estándar normativo 60°C	56 litros	56 litros	49 litros	49 litros	47 litros	47 litros
Dimensiones (HxLxP)	88x40x60 cm.	88x40x60 cm.	88x40x60 cm.	88x40x60 cm.	88x40x60 cm.	88x40x60 cm.
Peso neto/bruto	60/62,5 kg	59/61,5 kg	56,5/59 kg	55,8/58 kg	55,8/58 kg	55,8/58 kg
Tensión	220-230V	220-230V	220-230V	220-230V	220-230V	220-230V
Potencia máxima absorbida	2,15 kW	2,15 kW	2,15 kW	2,15 kW	2,15 kW	2,15 kW
Marca de calidad	CE+IMQ	CE+IMQ	CE+IMQ	CE+IMQ	CE+IMQ	CE+IMQ
<b>Código EAN</b>	<b>8016361805651</b>	<b>8016361805118</b>	<b>8016361800779</b>	<b>8016361800762</b>	<b>8016361791329</b>	<b>8016361791312</b>

## Protección del medio ambiente

### FRENAR EL CAMBIO CLIMÁTICO

GRUPO CANDY TRABAJA EN DOS FRENTE:

EN FÁBRICA PARA REALIZAR Y CONSTRUIR ELECTRODOMÉSTICOS CON EL MENOR EMPLEO POSIBLE DE LOS RECURSOS ENERGÉTICOS.

HAY UN ÍNDICE PARA MEDIR LA ATENCIÓN AL MEDIO AMBIENTE EN EL PRODUCTO ELÉCTRICO:

**CARBON FOOTPRINT**, ES DECIR, LA CANTIDAD DE EMISIONES DE CO<sub>2</sub> EMITIDO A LA ATMÓSFERA POR UNA EMPRESA EN LA PRODUCCIÓN, LA ACCIÓN, LA ADQUISICIÓN DE UN PRODUCTO Y AQUEL EMITIDO POR LOS MEDIOS DE TRANSPORTE UTILIZADOS PARA EL VIAJE Y TRANSPORTE DE LAS MERCANCIAS.

**REDUCIR CARBON FOOTPRINT ES UN DEBER MORAL Y SOCIAL DEL QUE EL GRUPO CANDY SE ESTÁ OCUPANDO DESDE HACE VARIOS AÑOS.**

EL CONSUMO DE ENERGÍA, EN LOS ESTABLECIMIENTOS DEL GRUPO CANDY, POR UNIDAD DE FABRICACIÓN SE REDUJO EN UN 21% RESPETO AL AÑO 2000. LAS EMISIONES DE CO<sub>2</sub> (GAS QUE CREAN EL EFECTO INVERNADERO Y CALENTAMIENTO) POR UNIDAD FABRICADA SE HAN REDUCIDO EN UN 29% (DATOS GRUPO CANDY 2000/2007).

EL RECLICLADO DE RESIDUOS EN LA FÁBRICA HA ALCANZADO EL 84,7%.

LAS EMISIONES TOTALES DEL GRUPO CANDY, EN EL 2007, HAN ALCANZADO 20.181 TONELADAS DE CO<sub>2</sub>. LO QUE EQUIVALE AL EMITIDO EN 72 HORAS DE FUNCIONAMIENTO POR UNA CENTRAL ELÉCTRICA QUE GENERA 500 MV.

GRUPO CANDY HA ALCANZADO UNA PRIMERA ESTRELLA DE CARBON FOOTPRINT CON EL COMPROMISO DE CONSEGUIR UNA REDUCCIÓN ADICIONAL EN LOS PRÓXIMOS AÑOS. UN COMPROMISO SERIO Y SINCERO.

LA MEDICIÓN DE LAS EMISIONES ESTÁ A CARGO DE **CARBON FOOTPRINT INGLÉS**, Y SE BASA EN EL MÉTODO **DEFRA**.


EL CONSUMIDOR AHORRA EN EL RECIBO ELÉCTRICO PORQUE LOS NUEVOS ELECTRODOMÉSTICOS DEL GRUPO CANDY CONSUMEN CADA VEZ MENOS.

UNA VERDADERA BATALLA EN LA REDUCCIÓN DE LOS CONSUMOS Y DE LAS EMISIONES LA QUE DESARROLLA GRUPO CANDY EN SUS PRODUCTOS. EN LOS LABORATORIOS DE I+D E INNOVACIÓN TECNOLÓGICA SE ESTÁ BUSCANDO LA SOLUCIÓN TECNOLÓGICA MÁS INNOVADORA PARA SUMINISTRAR DURANTE LA VIDA DEL PRODUCTO LA MEJOR PRESTACIÓN CON EL CONSUMO MÁS BAJO, NO SÓLO PARA EL BENEFICIO DEL CONSUMIDOR SINO TAMBIÉN PARA EL MEDIO AMBIENTE.

UNA PRUEBA DE LA DRÁSTICA REDUCCIÓN DEL CONSUMO DE ENERGÍA ESTÁ EN EL NUEVO LAVAVAJILLAS CON UN CONSUMO TOTAL DE TAN SÓLO 10 LITROS DE AGUA, O EN EL FRIGORÍFICO DE CLASE A+ CAPAZ DE REDUCIR EL CONSUMO DE ENERGÍA EN COMPARACIÓN CON UN PRODUCTO TRADICIONAL LO QUE IGUALA AL NECESARIO PARA ALIMENTAR UNA BOMBILLA DE 60 W Y DÍA DURANTE 224 DÍAS.

CINCO ELECTRODOMÉSTICOS DEL GRUPO CANDY HAN SIDO RECONOCIDOS COMO "ECO-FRIENDLY" GRACIAS AL SIGNIFICATIVO AHORRO DE ELECTRICIDAD: HORNO ECO, CAMPANA, FRIGORÍFICO CLASE A++, ENCIMERA DE INDUCCIÓN, LAVAVAJILLAS VERDADERAMENTE ECOLÓGICA.

EL AHORRO TOTAL DIARIO DE LOS CINCO NUEVOS ELECTRODOMÉSTICOS ALCANZA LOS 285 KW/H AL AÑO. ESTO EQUIVALE A UNA REDUCCIÓN DE 14,5 TONELADAS ANUALES EN LAS EMISIONES DE CO<sub>2</sub> DE UNA SOLA FAMILIA. IMAGINE CUÁNTO CO<sub>2</sub> SE PUEDE AHORRAR SI MULTIPLICA ESTA CIFRA POR EL NÚMERO DE FAMILIAS DE UN PAÍS: UN FANTÁSTICO CONTRIBUCIÓN QUE EL GRUPO CANDY ES CAPAZ DE PROPORCIONAR A LOS CONSUMIDORES Y AL MEDIO AMBIENTE.



EL EMPEÑO ECOLÓGICO VA MÁS ALLÁ DEL PRODUCTO: GRUPO CANDY HA SUSCRITO EL CÓDIGO DE CONDUCTA PROMULGADO EN EL 2005 POR **CEDED**, LA ASOCIACIÓN DE TODOS LOS PRODUCTORES DE ELECTRODOMÉSTICOS EN EUROPA. GRUPO CANDY GARANTIZA LAS CONDICIONES DE TRABAJO ECUÁNIME Y NO DISCRIMINATORIO, INCLUYENDO SUS PROVEEDORES, RESPETANDO AL MÁXIMO EL MEDIO AMBIENTE. LOS RESULTADOS ESTÁN RESUMIDOS EN EL DOCUMENTO DE SOSTENIBILIDAD SOCIAL DISPONIBLE EN LA WEB [www.candy-group.com](http://www.candy-group.com)

# Larga vida a la calidad

## LA CALIDAD COMO SISTEMA PRODUCTIVO




El sistema de calidad: Las unidades productivas, la estructura organizativa y los procesos de la Sociedad Candy electrodomésticos, han sido certificados: ISO 9001. Una garantía añadida de la capacidad de satisfacer las exigencias de los usuarios.

## LA CALIDAD SEGÚN LA NORMA EUROPEA



Las marcas IMQ y CE garantizan la conformidad de todos los aparatos a la normativa europea en materia de seguridad.



### LA CALIDAD DEL SERVICIO

Los centros de asistencia técnica GIAS han sido autorizados a reparar los electrodomésticos Candy dentro y fuera de garantía.

El servicio de asistencia técnica GIAS garantiza la disponibilidad de recambios de los productos por muchos años.

Teléfono 902.100.150  
[www.candy.es](http://www.candy.es)    [www.hoover.es](http://www.hoover.es)

[www.candy.es](http://www.candy.es)

El uso de Internet permite estar siempre en contacto con la empresa. En la página web [www.candy.es](http://www.candy.es), se encuentran:

- Las informaciones esenciales de Candy. Historia, el empeño por la búsqueda de la tecnología, las realizaciones promocionales y publicitarias.
- La presentación de los productos con las últimas novedades.
- El contacto con la asistencia técnica GIAS
- Las condiciones de garantía y seguridad.
- El envío de observaciones a través de [info@candy.es](mailto:info@candy.es)
- La consulta del catálogo on-line

## LA CALIDAD GARANTIZADA



Los productos Candy están garantizados hasta 24 meses a contar desde la fecha de compra del bien, resultante y certificada mediante factura o ticket de compra.

Las condiciones de garantía contienen y respetan los derechos reconocidos por el Real Decreto 1/2007 de 16 de Noviembre.



Un número útil le pondrá en contacto directamente con el servicio de asistencia técnica autorizado que opera en su zona.

Catálogo realizado de conformidad al protocolo CECED





CANDY HOOVER ELECTRODOMESTICOS S.A.  
Ahumategi Bide 20570 Bergara, Guipúzcoa  
[www.candy.es](http://www.candy.es)

